

「チビダンディー」エア着ぐるみ取り扱い説明書

取り扱い説明書をよく読まれて正しくご使用くださいますようお願いいたします。




1) 衣裳全景 { ボディ本体、尻尾、ファン×2、バッテリー×4(内2つスペアバッテリー) }




2) ・本体に、ファン・バッテリーを取り付けます。

※バッテリー、ファンのコードを無理に引っ張ったり、乱暴に扱ふと故障の原因となります。

※※コードの抜き差しは線を引っ張らず必ずジャック部分を持って行ってください。



3) 椅子に腰掛けて靴を履きます。靴内部にスリッパがありますので、しっかりと足を入れてください。
かかとはゴムを掛けます。



4) 着ぐるみについている肩紐を装着します。

この際、アクターさんの身長に合わせ、肩紐の長さ調整をして下さい。

(肩紐がゆるいとチビダンディーがうまく立てません。チビダンディーが膨らんでからも再調整下さい。)



5) バッテリーの電源を入れ、かがんで中に入ります。

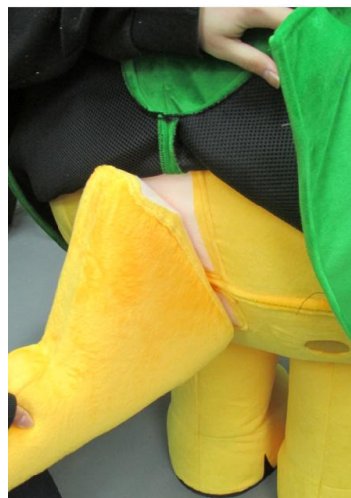


※バッテリー、ファンのコードを無理に引っ張ったり、乱暴に扱うと故障の原因となります。

※着ぐるみの中に無理に入ると破損の原因となります。

6) チビダンディーが膨らんだら、尾尻を取りつけて完成です！

※上下の向きに注意し、しっかりと固定してください



☆チビダンディーのご注意！！

- ・破損を防ぐため、着ぐるみを持ち上げる際は必ず両手で全体を持って持ち上げて下さい。
絶対に、帽子・手・足・みかん等、部分的に持って持ち上げたり、ひっぱったりしないで下さい。
- ・バッテリー、ファンのコードを無理に引っ張ったり、乱暴に扱うと故障の原因となります。
- ・ファスナーを引っ張ったり、勢いよく開け閉めしないで下さい。
ファスナー自体、ファスナー付近を持っての着ぐるみの持ち運びはしないで下さい。



← この持ち方は NG !

☆チビダンディーの収納方法！！

チビダンディーが型崩れしたりシワシワになるのを防ぐため、下図の手順で折りたたんでいただき、顔が上を向く様に、収納下さい。

- ① チビダンディーをうつぶせに寝かせ、衣装の中に足を折り上げます。
汚れ防止のため、靴部分にはビニールなどをかぶせてください。



- ② 両脇を内側に折ります。



- ③ 頭を折り下げて完成です。
顔が上を向くように保管してください。



また、多少の変形は時間経過で元に戻りますので
気になる場合は、使用前早めに広げておいてください。



着用時と移動時のご注意！！

1. 着ぐるみをお持ちになる際、**着ぐるみ全体**をお持ちいただくようお願いします。
2. 着用は**2名以上**で必ず着付けをサポートしてください。
3. **ご使用後も2名以上**で脱がせて下さい。

脱着は1人でせず必ずどなたかが着ぐるみを脱がせてあげるようにしてください。

着ぐるみが破損する確率はイベント時と思われがちですがそうではありません。

移動時！ 脱着時！ イベント時、保管時！の順です。



使用上のご注意点と、警告です。

警告！！：内容を怠った場合、身体に対し重度の傷害や、死亡する可能性があることを示しています。

1. 30分以上にわたる使用をしないでください。
2. 体に危険を及ぼさないよう万全の服装で着ぐるみに入ることを義務付けてください。
頭 部：日本手拭い、タオル、アンダーマスク
上半身：長袖ジャージ、長袖Tシャツ（半袖、裸は不可）
下半身：ジャージ体操用長ズボン、スパッツ
足：厚手靴下（素足は不可）
3. 着ぐるみの使用前後、十分に水分補給をして下さい。
4. 着ぐるみの構成素材上、火気は厳禁です。火災の恐れがあります。
5. 使用中に何らかの異常が発生した場合は、着用をすぐ中止して下さい。

～ファン、バッテリー、充電機について～

バッテリーの充電をされるときは**バッテリーのスイッチを ON にして** 8 時間～16 時間、バッテリーのメモリが 100%になるまで充電してください。

※ 目安として充電器のランプが光ります。(赤ランプ:常時点灯、緑ランプ:充電中に点灯)

※緑ランプが光らない場合も充電はされています。
故障や不具合ではございませんのでそのまま充電を続けて下さい。

まれに8時間～16時間、充電しても満充電にならない場合がございます。この場合は一度0%になるまでご使用いただき再度充電をお試しください。

16時間までを目途に追加充電をお試しください。

16時間以上充電いたしますと過剰充電(過充電)となりバッテリーが故障致しますので絶対におやめください。



バッテリーは満充電で約 45 分～約1時間半のファン連続使用が可能です。

※気温、湿度、使用環境、使用年数によって異なります。



ファン、バッテリーに関するご注意

・ファンはスイッチを入れてからの初動に時間を要する場合がございます。

ゆっくり回り始めても、故障や不具合ではございません。

・バッテリーは消耗品です。

充電、放電を繰り返すうちに完全に充電しても、使用できる時間が徐々に短くなっていきます。

保証期間はご購入から6か月となります。

・ファン、バッテリーに関しての配線材は消耗品です。

接触不良等による不具合の保証はいたしかねます。強い衝撃を与えたり、線を引っ張ったり、折り曲げたり、重い物をのせたり、投げたり、乱暴にお取り扱いしないでください。(修理有償)

・ファンのコードをバッテリーから抜き差しする際にコードを持って抜き差しすると断線、破損の原因となります。必ずコードではなくジャック部分を持って抜き差しをして下さい。(修理有償)

・保管の際にコード類を曲げて保管しないようご注意ください。コードが接触不良となる原因となります。(修理有償)

・高温多湿の場所では保管、充電をしないでください。故障、発熱、破裂、発火の原因になります。

・汗、水、雨などの液体で濡らさないでください。水洗いや濡れた手で扱わないで下さい。発熱、破裂、発火、故障の原因になります。

・本体を分解、改造しないでください。発熱、破裂、発火の恐れがあります。

・過充電・水濡れ・高所からの落下・分解、改造などによる破損に関しましては保証期間内であっても無償交換の対象外となりますのでご注意ください。

・当該製品以外で充電、使用しないでください。

・運転中に線を抜かないで下さい。

・端子を金属などで接続しないで下さい。

・火中に投じない、加熱しないで下さい。

・ファンの排気口をふさいだり、排気口に異物をいれないで下さい。ゴミやホコリが溜まった際は掃除をしてください。

・使用、充電、保管時の異臭、発熱、変色、変形、その他、今までと異なることに気づいた時はすぐに使用を中止してください。使用継続の場合は故障、発熱、破裂、発火の原因になります。



充電器、コードに関するご注意！！

・ぬれた手で抜き差ししないでください。感電の恐れがあります。

・束ねたり、無理に曲げたりしないでください。破損による発熱や発火の原因となります。運転中にプラグを抜かないで下さい。

・コードをもって抜かないでください。断線や、発熱や火災の原因となります。

・分解、改造をしないでください。

・当該製品以外を充電しないでください。

・端子を金属などで接続しないでください。

・火中に投じない、加熱しないでください。

・水洗いしない、濡らさないでください。

・電源プラグを抜くときは、必ず電源プラグを持ってください。



異常、故障時には直ちに使用を中止し、電源プラグを抜いて下さい。

発火、感電のおそれ。こげ臭い。

異常な音やガタガタと振動する。

電源コードやプラグが異常に熱くなる。

運転しても、すぐ停止する。

停止しても風が止まらない。

すぐに点検、修理、交換を依頼してください。



注意！！：内容を怠った場合、物的損害の発生が想定されるもの

内容を怠り着ぐるみを損傷、破損されますと修理費が発生しますので、

お取り扱いにはご注意くださいようお願い申し上げます。

1. 着ぐるみを高所や床、地面に直接置かないで下さい。着ぐるみ破損の大きな原因となります。視界確保のためのフィルム部分は丁寧に取扱して下さい。
2. 配線パーツや、ファン接着部は頻繁に取り外しをしますと接続部分が傷みます。充電の際は、バッテリーのみ取り出して行うようにして下さい。強い衝撃を与えたり、線を引っ張ったり、乱暴に扱うと故障の原因となります。(修理有償)
3. ファスナーの開閉、マジックテープは丁寧に取扱ってください。着脱時の乱暴な取扱いは破損の原因となります。
4. 必ず設定身長以内、普通体型の方のみの着用を守って下さい。(修理有償)
5. 無理な装着、着用時の激しい動きは機械類の故障、着ぐるみの破損の原因となりますのでお止めください。(修理有償)
6. 狭い通路などでの引っ掛けによる破損に注意してください。
7. 本体がぬれてしまった場合は汚れを落とし、干して完全に乾燥させるようにして下さい。
8. 着用歩行補助、案内のために必ずサポートする人を付けてください。着ぐるみは叩かれたり、引っ張られたりしやすい為サポートの方が守ってあげてください。着ぐるみを外部から叩かれたり、引っ張られたりした場合の破損でも修理は有償となります。
9. 送風機内部は高速回転しているため、絶対に指、ものなどを入れないようにして下さい。排気口をふさいだり、排気口に異物をいれないでください。
10. ファンを本体から取り外す際はファンが完全に止まっていることを確認してから作業をして下さい。ファンが動いているうちに作業をすれば思わぬ事故の原因となり大変危険です。
11. 電気機器には汗や水がかからないように十分注意してください。(修理有償)
12. たたみしわができないように、丁寧にたたみ保管してください。配線を曲げて収納しないようご注意ください。
13. 収納時は換気の良い涼しい場所に丁寧に保管してください。特に炎天下、高湿度の倉庫内や車の中での保管は品質に影響を及ぼすため絶対にお止め下さい。長期間使用されない場合でも月に1度はたたみしわ防止や風通しをする為、収納から出して広げるようにして下さい。
14. 着用後はしっかりと乾燥をさせてから収納してください。湿ったままでの保管はカビや悪臭の原因となります。
15. 降雨、悪天候時の屋外でのご使用禁止です。

16. ハーネス加工を施した配線材は消耗品です。

接触不良等による不具合の保証はいたしかねますので無理に折り曲げたり、重い物をのせたり投げたり、収納時に折り曲げないでください。

17. 着ぐるみ本体や機械類を独自でクリーニング、修理、改造をしないで下さい。独自でされた際に起こった不具合や破損、その他のアフターフォローに関しましては責任を負いかねます。

18. 帽子・手・足・みかん等、部分的に持って持ち上げたり、ひっぱったりしないで下さい。
破損の原因となります。

19. 灯台の取り扱いは丁寧をお願いします。

2018. 1