

# 発泡スチロール

収集回数 月に1回

収集日については、「ごみ収集カレンダー」をご覧ください。

必ず市販の 45ℓ  
**無色透明袋**  
で出してください!

●発泡スチロールは、伊方町リサイクルセンターに運搬され、減容処理されます。

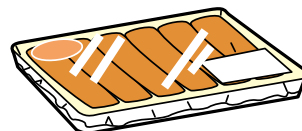
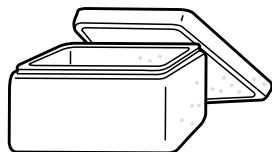
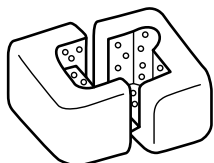


※無色透明とは、台所にあるラップのような色

※購入の際には、外装に「透明」と書かれているものを購入してください。

## 主な品目

### 発泡スチロール類




惣菜、魚や肉などのトレイ（白色のもの）、保冷用などの発泡スチロール、電化製品などの固定用発泡スチロールなど

## 注意してください!


**注意点** 発泡スチロールを出すときは

1




シール部分をはがして  
さっとすすいでください。

2



十分に水切りしてください。

3



市販の無色透明袋に  
入れて出してください。

- ・汚れたままや濡れたままでは、カビや悪臭が発生するためリサイクルできません。
- ・スーパーのレジ袋や半透明の袋は使用できません。
- ・中が確認できませんので、レジ袋などでごみ袋を二重にして出さないでください。
- ・袋に入らない大きさのものは、小さく砕いてから袋に入れてください。
- ・ひもで縛って出さないでください。
- ・汚れの落ちないものは **可燃ごみ** で出してください。