



た。ら。い。

～個性あふれるまちづくりへ～

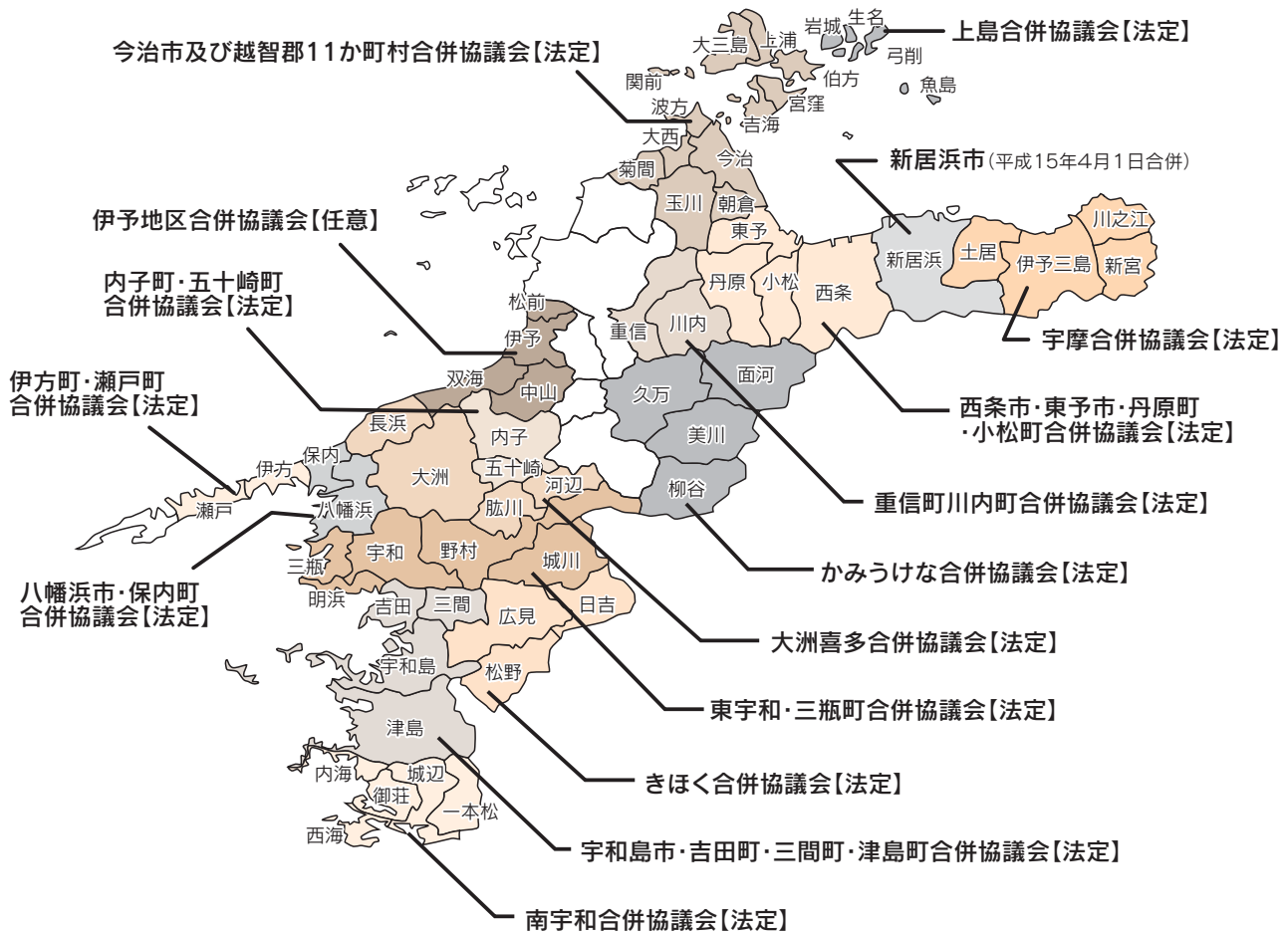
第5号 平成15年5月22日発行

○発行：伊方町・瀬戸町合併協議会

○編集：伊方町・瀬戸町合併協議会事務局

○事務局：西宇和郡伊方町湊浦1993番地の1 伊方町役場内 ☎0894-38-2670

県内合併状況



2005年3月の合併特例法の期限までの合併に向け、加速度的に進む市町村合併。

伊方町・瀬戸町合併協議会においても協議を進めています。全国で1200を越える市町村が法定協議会に参加しており、3ヶ月で5割増加し、この1年で約5倍に増加しました。県内及び全国の合併状況を掲載します。

都道府県別集計表

■法定協議会・任意協議会の設置数及び構成市町村数

都道府県名	市町村数	合併協議会等の設置数				構成市町村数				割合
		法定協	任意協	研究会等	計	法定協	任意協	研究会等	計	
北海道・東北	609	20	27	80	127	90	138	261	489	80.3%
北海道	212	2	6	49	57	9	30	154	193	91.0%
青森県	67	4	6	6	16	18	32	8	58	86.6%
岩手県	58	0	2	9	11	0	6	36	42	72.4%
宮城県	69	3	4	5	12	14	24	19	57	82.6%
秋田県	69	5	4	3	12	25	21	8	54	78.3%
山形県	44	4	1	2	7	18	8	5	31	70.5%
福島県	90	2	4	6	12	6	17	31	54	60.0%
関東	505	34	19	57	110	126	79	150	355	70.3%
茨城県	83	7	3	12	22	21	7	28	56	67.5%
栃木県	49	3	1	12	16	8	5	31	44	89.8%
群馬県	69	1	6	11	18	4	28	35	67	97.1%
埼玉県	90	9	3	3	15	34	14	11	59	65.6%
千葉県	80	7	3	1	11	31	14	2	47	58.8%
東京都	39	0	0	1	1	0	0	8	8	20.5%
神奈川県	37	0	1	4	5	0	2	16	18	48.6%
山梨県	58	7	2	13	22	28	9	19	56	96.6%
信越・北陸	342	25	32	10	67	97	134	30	261	76.3%
新潟県	111	5	13	1	19	26	66	6	98	88.3%
富山県	35	4	0	1	5	21	0	4	25	71.4%
石川県	41	9	0	1	10	30	0	2	32	78.0%
福井県	35	5	2	1	8	14	7	8	29	82.9%
長野県	120	2	17	6	25	6	61	10	77	64.2%
東海	327	31	10	27	68	155	41	70	266	81.3%
岐阜県	97	17	0	0	17	93	0	0	93	95.9%
静岡県	73	3	3	12	18	11	9	30	50	68.5%
愛知県	88	3	5	13	21	13	23	34	70	79.5%
三重県	69	8	2	2	12	38	9	6	53	76.8%
近畿	323	34	9	21	64	131	42	64	237	73.4%
滋賀県	50	5	2	2	9	18	12	5	35	70.0%
京都府	44	3	1	2	6	15	7	5	27	61.4%
大阪府	44	3	0	7	10	8	0	21	29	65.9%
兵庫県	88	11	2	1	14	47	9	8	64	72.7%
奈良県	47	5	2	4	11	19	8	11	38	80.9%
和歌山県	50	7	2	5	14	24	6	14	44	88.0%
中国	311	51	16	29	96	194	42	45	281	90.4%
鳥取県	39	11	0	1	12	32	0	2	34	87.2%
島根県	59	12	4	0	16	48	9	0	57	96.6%
岡山県	78	7	2	18	27	25	11	36	72	92.3%
広島県	79	11	8	10	29	45	18	7	70	88.6%
山口県	56	10	2	0	12	44	4	0	48	85.7%
四国	209	33	7	4	44	126	26	10	162	77.5%
徳島県	50	6	3	0	9	21	13	0	34	68.0%
香川県	37	4	1	2	7	15	4	5	24	64.9%
愛媛県	69	14	1	1	16	57	4	3	64	92.8%
高知県	53	9	2	1	12	33	5	2	40	75.5%
九州・沖縄	564	66	47	12	125	299	146	35	480	85.1%
福岡県	96	8	3	2	13	37	8	9	54	56.3%
佐賀県	49	6	4	1	11	37	11	1	49	100.0%
長崎県	79	16	7	0	23	65	13	0	78	98.7%
熊本県	90	11	6	2	19	52	17	7	76	84.4%
大分県	58	10	4	1	15	46	10	1	57	98.3%
宮崎県	44	0	11	4	15	0	40	4	44	100.0%
鹿児島県	96	13	7	2	22	53	27	13	93	96.9%
沖縄県	52	2	5	0	7	9	20	0	29	55.8%
小計	3,190	294	167	240	701	1,218	648	665	2,531	79.3%

■複数の都道府県において設置されたもの

(構成市町村数は都道府県に計上)

埼玉・茨城	1	0	0	1	2	0	0	2
長野・岐阜	1	0	0	1	2	0	0	2
合計	296	167	0	703	1,218	648	0	2,531

市町村人口・面積状況

	市町村数	人口	平均人口	面積(km ²)	平均面積
市	677	91,726,315	135,489	107,148.79	158.27
町村	2,513	26,726,819	10,635	264,072.96	105.08
小計	3,190	118,453,134	37,133	371,221.75	116.37
特別区	23	8,025,538	348,936	616.65	26.81
合計	3,213	126,478,672	39,365	371,838.40	115.73

人口段階別の数・構成比状況

(市)

区分	1万人未満	1万人以上 2万人未満	2万人以上 3万人未満	3万人以上 4万人未満	4万人以上 5万人未満	5万人以上 10万人未満	10万人以上 20万人未満	20万人以上 30万人未満	30万人以上 50万人未満	50万人以上 100万人未満	100万人以上	合計
団体数	1	12	60	85	68	227	121	39	41	13	10	677
構成比	0.1	1.8	8.9	12.6	10.0	33.5	17.9	5.8	6.1	1.9	1.5	100.0

○人口3万人未満の市は73団体→市全体の1割強

○人口5万人未満の市は226団体→市全体の約3分の1


(町村)

区分	1千人未満	1千人以上 5千人未満	5千人以上 1万人未満	1万人以上 2万人未満	2万人以上 3万人未満	3万人以上 4万人未満	4万人以上 5万人未満	5万人以上	合計
団体数	47	649	827	677	195	89	28	1	2,513
構成比	1.9	25.8	32.9	26.9	7.8	3.5	1.1	0.0	100.0

○人口8千人未満の町村は1246団体→町村全体の約半数

○中国、九州・沖縄地域で協議が進んでおり、佐賀県・宮崎県においては全市町村が何らかの形で合併協議を行っております。

全市町村の約八割が合併協議！



愛媛県内合併協議状況

《現在14法定協議会と1任意協議会が組織されています。県内69市町村のうち61市町村によって各協議会が構成されています。》

組 織 名	構 成 市 町 村 名	種 別	設 置 年 月 日	新市町村名	人 口 計	面 積 計 (km ²)	合 併 日 標 期 日
重信町川内町合併協議会	重信町、川内町	法 定	平成15年3月27日	—	34,701	211	平成16年3月
東宇和・三瓶町合併協議会	明浜町、宇和町、野村町、城川町、三瓶町	法 定	平成14年4月1日	西予市	47,217	515	〃
宇摩合併協議会	川之江市、伊予三島市、新宮村、土居町	法 定	平成14年7月1日	四国中央市	94,326	420	平成16年4月
かみうけな合併協議会	久万町、面河村、美川村、柳谷村	法 定	平成14年6月1日	高原町	11,887	584	平成16年8月
南宇和合併協議会	内海村、御荘町、城辺町、一本松町、西海町	法 定	平成13年10月2日	愛南町	29,331	240	平成16年10月
上島合併協議会	弓削町、生名村、岩城村、魚島村	法 定	平成14年8月8日	—	8,605	30	〃
内子町・五十崎町合併協議会	内子町、五十崎町	法 定	平成14年9月1日	内子町	16,951	160	〃
宇和島市・吉田町・三間町・津島町合併協議会	宇和島市、吉田町、三間町、津島町	法 定	平成14年9月30日	宇和島市	95,641	469	〃
きほく合併協議会	広見町、松野町、日吉村	法 定	平成14年10月1日	きほく町	17,986	340	〃
伊方町・瀬戸町合併協議会	伊方町、瀬戸町	法 定	平成15年1月1日	—	9,382	61	〃
西条市・東予市・丹原町・小松町合併協議会	西条市、東予市、丹原町、小松町	法 定	平成14年10月1日	—	114,548	509	平成16年11月
八幡浜市・保内町合併協議会	八幡浜市、保内町	法 定	平成14年10月1日	—	44,206	133	平成16年12月
今治市及び越智郡11か町村合併協議会	今治市、朝倉村、玉川町、波方町、大西町、菊間町、関前村、吉海町、宮窪町、伯方町、上浦町、大三島町	法 定	平成14年11月8日	今治市	172,976	383	平成17年1月
大洲喜多合併協議会	大洲市、長浜町、肱川町、河辺村	法 定	平成15年1月1日	—	52,762	432	〃
伊予地区合併協議会	伊予市、松前町、中山町、双海町	任 意	平成15年1月14日	—	70,782	215	〃

近年合併市町村の状況

《近年に行われた市町村合併の状況です。愛媛県内では新居浜市と別子山村が4月1日編入合併となりました。》

合 併 年 月 日	新 市 町 村 名	合 併 形 態	合 併 関 係 市 町 村	都 道 府 県
平成11年4月1日	篠山市	新 設	篠山町、西紀町、丹南町、今田町	兵 庫
平成13年1月1日	新潟市	編 入	新潟市、黒崎町	新 潟
平成13年1月21日	西 京 市	新 設	田無市、保谷市	東 京
平成13年4月1日	潮 来 市	編 入	潮来町、牛堀町	茨 城
平成13年5月1日	さいたま市	新 設	浦和市、大宮市、与野町	埼 玉
平成13年11月15日	大船渡市	編 入	大船渡市、三陸町	岩 手
平成14年4月1日	さぬき市	新 設	津田町、大川町、志度町、寒川町、長尾町	香 川
	久米島町	新 設	仲里村、具志川村	沖 縄
平成14年11月1日	つくば市	編 入	つくば市、荃崎町	茨 城
平成15年2月3日	福 山 市	編 入	福山市、内海町、新市町	広 島
平成15年3月1日	南 部 町	新 設	南部町、富沢町	山 梨
	廿 日 市 市	編 入	廿日市市、佐伯町、吉和村	広 島
平成15年4月1日	加 美 町	新 設	中新田町、小野田町、宮崎町	宮 城
	神 流 町	新 設	万場町、中里村	群 馬
	南アルプス市	新 設	八田村、白根町、芦安村、若草村、櫛形町、甲西町	山 梨
	山 県 市	新 設	高富町、伊自良村、美山町	岐 阜
	静 岡 市	新 設	静岡市、清水市	静 岡
	呉 市	編 入	呉市、下蒲刈町	広 島
	大崎上島町	新 設	大崎町、東野町、木江町	広 島
	東かがわ市	新 設	引田町、白鳥町、大内町	香 川
	新 居 浜 市	編 入	新居浜市、別子山村	愛 媛
宗 像 市	新 設	宗像市、玄海町	福 岡	
あさぎり町	新 設	上村、免田町、岡原村、須恵村、深田町	熊 本	
平成15年4月21日	周 南 市	新 設	徳山市、新南陽市、熊毛町、鹿野町	山 口
平成15年5月1日	瑞 穂 市	新 設	穂積町、巢南町	岐 阜
計	25	新 設 17 編 入 8	71	


《合併の告示済みの法定協議会です。》

合 併 年 月 日	新 市 町 村 名	合 併 形 態	合 併 関 係 市 町 村	都 道 府 県
平成15年6月6日	野 田 市	編 入	野田市、関宿町	千 葉
平成15年7月7日	新 発 田 市	編 入	新発田市、豊浦町	新 潟
平成15年12月1日	い な べ 市	新 設	北勢町、員弁町、大安町、藤原町	三 重
平成16年3月1日	対 馬 市	新 設	巖原町、美津島町、豊玉町、峰町、上県町、上対馬町	長 崎

●町民意向調査(アンケート)結果報告●

協議会だより第4号で町民意向調査結果報告を行いました。今月号は第4号で掲載できなかった自由意見について、各設問ごとに意見の多かったものを報告します。

今後はアンケートの評価、分析を行い、新町将来構想に意見が反映できるよう検討していきます。アンケート調査にご協力いただきありがとうございました。



問8 地域格差(不安)是正の方法

	内 容	合 計	伊方地域	町見地域	三机地域	四ツ浜地域	不 明
1	きめ細かな行政サービス	62	22	12	12	15	1
2	町民の意見を重視、施策に反映	57	35	7	12	3	
3	巡回バス等の整備をし、交通機関の改善	45	20	7	8	10	
4	周辺部の施設整備(住宅、特産施設等)	36	13	11	6	6	
5	支所機能の充実	33	8	8	8	9	

問9 町の魅力や自慢できるもの

	内 容	合 計	伊方地域	町見地域	三机地域	四ツ浜地域	不 明
1	自然(海・山・空・夜空・水・空気・風等)	213	91	37	36	46	3
2	原子力発電・風力発電(電気・エネルギーのまち)	79	33	12	15	19	
3	人情味、素朴な人柄、助け合いの心	65	29	12	10	13	1
4	みかん・さかな	49	29	8	5	7	
5	海の幸・山の幸、特産品(いも、つわぶき等)	23	14	2	2	5	

問10 新しいまちの将来の夢・アイデア・意見など

【まちづくりの考え方】

	内 容	合 計	伊方地域	町見地域	三机地域	四ツ浜地域	不 明
1	若者が残れるまちづくり	40	16	7	8	9	
2	住みやすいまちづくり	33	13	4	9	7	
3	地域の個性を生かしたまちづくり	30	17	6	2	5	
4	高齢者を大切にするまちづくり	12	7	3	1	1	

【具体的な施策】

	内 容	合 計	伊方地域	町見地域	三机地域	四ツ浜地域	不 明
1	雇用対策、定住対策	37	17	8	5	7	
2	観光振興対策	34	14	8	1	10	1
3	教育・文化	32	26	3	2	1	
4	道路整備・交通機関の整備	26	15	2	5	4	
5	産業振興策	21	13	2	4	2	

【合併協議会のご案内】

協議会は、公開を原則としており、傍聴することができます。
なお、会場の都合等で傍聴を制限する場合がありますので、あらかじめご了承ください。

【第5回 合併協議会】

日 時 ■ 平成15年6月下旬

場 所 ■ 瀬戸町民センター 2階 会議室

※お気軽にお問い合わせ下さい。

●ご意見をお寄せ下さい●

合併に関する皆様のご意見をお寄せ下さい。

伊方町・瀬戸町合併協議会事務局

Tel: (0894) 38-2670 Fax: (0894) 38-2669

ホームページ: <http://www.ikata-setogappei.jp/>

E-mail: is@ikata-setogappei.jp

※ 合併担当窓口

伊方町役場企画財政課

Tel: (0894) 38-0211(代)

Fax: (0894) 38-1373(代)

瀬戸町役場総務課

Tel: (0894) 52-0111(代)

Fax: (0894) 52-0570(代)